
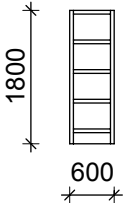










OZNAČENÍ NA VÝKRESE	SCHEMA	POPIS	POČET KUSŮ			
			ZÁKLADY	1.NP	STŘECHA	CELKEM
		kovový regál do úklidové komory - rozměr : 600/300/1800 mm - 5 polic - zatížení - na polici min. 100 kg, na regál min. 500 kg - součást balení - rám, police, výztuhy, plastové patky, spojovací materiál	-	1	-	1
		záchytný systém proti pádu na střeše - nerezové kotvící body pro trapézový plech, rozměr základny 372x200mm, průměr sloupku 16mm délka 300mm (+ ztužující trubka vnějšího průměru 42mm, délka 300mm v rozích,...), instalace pomocí čtyř speciálních sklopných kotev z povrchu střechy + kladka zlomového bodu + permanentní nerezové lano tl. 6 mm - montáž a dodávku musí provést odborná firma součástí dodávky musí být návrh záchytného systému vybraného dodavatele	-	-	1	1
		nosné prvky pro dřevěný obklad fasády jekl 80/80/3 mm podrobnosti viz výkres D.1.1.b.18	-	1	-	1
		ocelové prvky pro lambrínu, včetně ocelových konstrukcí dveří a vrat v lambríně i spojezdovými rámy a závěsným systémem podrobnosti viz výkres D.1.1.b.20	-	1	-	1
		ocelové prvky pro dřevěnou konstrukci stěn prostoru sedel podrobnosti viz výkres D.1.1.b.21	-	1	-	1
		ocelové prvky pro dřevěné konstrukce stropu nad zděnou částí podrobnosti viz výkres D.1.1.b.17	-	1	-	1
		ocelové prvky pro ocelové prvky pro dřevěné konstrukce v hale - stěny, hlediště, dřevěné obklady podrobnosti viz výkres D.1.1.b.21	-	1	-	1
	Referenční vzhled 	držák na sedlo a podsedlovou deku - materiál - kov - rozměry - 280/570 mm výška 400 mm	-	12	-	12

Před výrobou nutno přeměřit rozměry přímo na stavbě !